Территориальный орган
Федеральной службы государственной статистики
по Самарской области

Оперативные демографические показатели Самарской области

январь-сентябрь 2023 года

ФЕДЕРАЛЬНАЯ СЛУЖБА
ГОСУДАРСТВЕННОЙ СТАТИСТИКИ

Оперативные демографические показатели

Самарастат

январь-сентябрь 2023 года

01 Показатели естественного прироста населения

02 Показатели рождаемости

03 Число родившихся детей по порядку их рождения у матери

04 Показатели смертности

05 Показатели младенческой смертности

06 Показатели брачности

07 Показатели разводимости



ЕСТЕСТВЕННОЕ ДВИЖЕНИЕ НАСЕЛЕНИЯ

СЕНТЯБРЬ 2023 ГОДА

ЯНВАРЬ-СЕНТЯБРЬ 2023

Естественный прирост, убыль (-) населения

- 13 079 человек

Коэффициент естественного прироста, убыли (-)

- 5,6 ‰ в расчете на 1000 человек населения

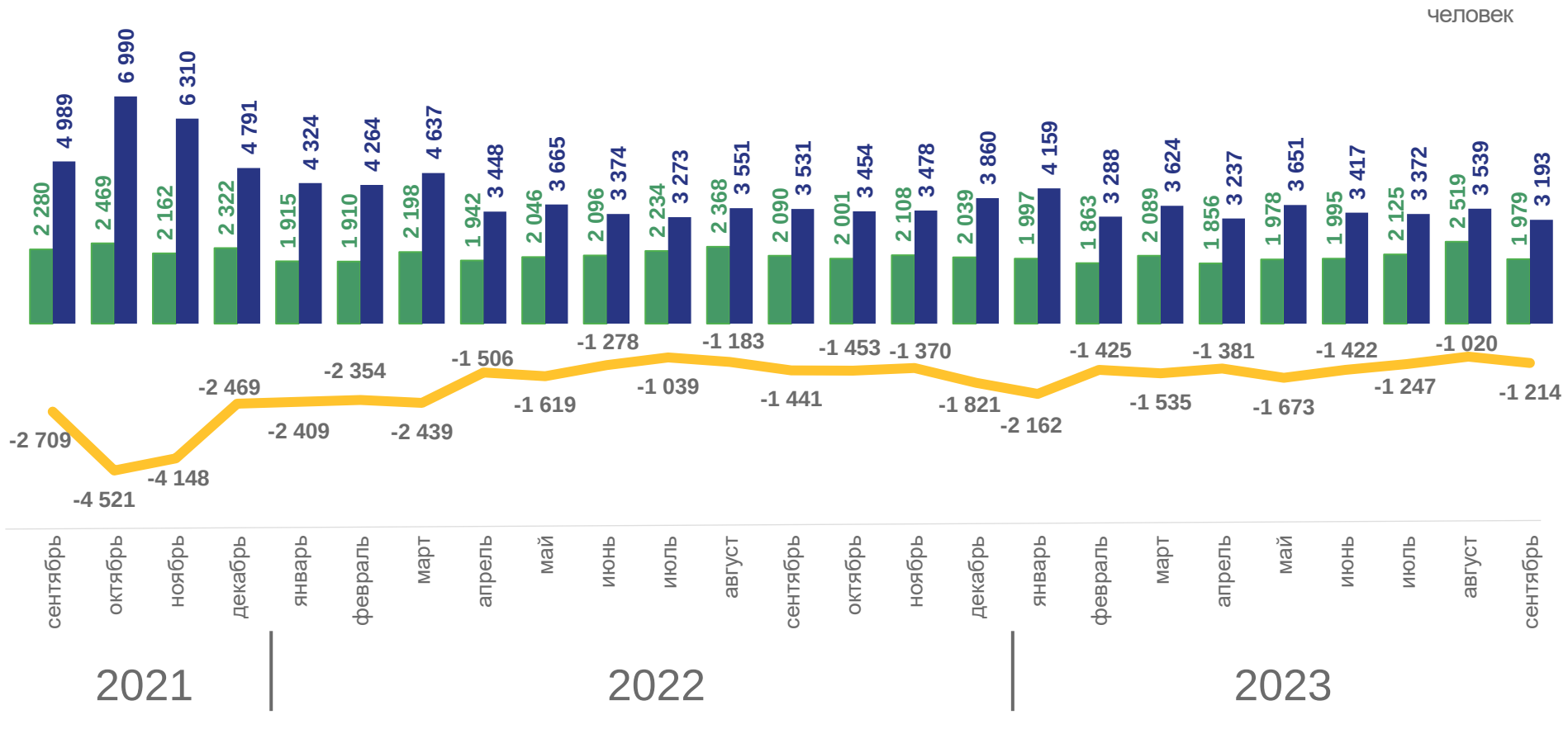



КОЭФФИЦИЕНТ ЕСТЕСТВЕННОГО ПРИРОСТА, УБЫЛИ (-) НАСЕЛЕНИЯ

ЯНВАРЬ-СЕНТЯБРЬ 2023 ГОДА, НА 1000 ЧЕЛОВЕК НАСЕЛЕНИЯ

Городские округа с наименьшими и наибольшими значениями

3 городских округа
5 муниципальных районов

имеют значение показателя **выше и равно**, чем по Самарской области

7 городских округов
22 муниципальных района

имеют значение показателя **ниже**, чем по Самарской области

Муниципальные районы с наименьшими и наибольшими значениями

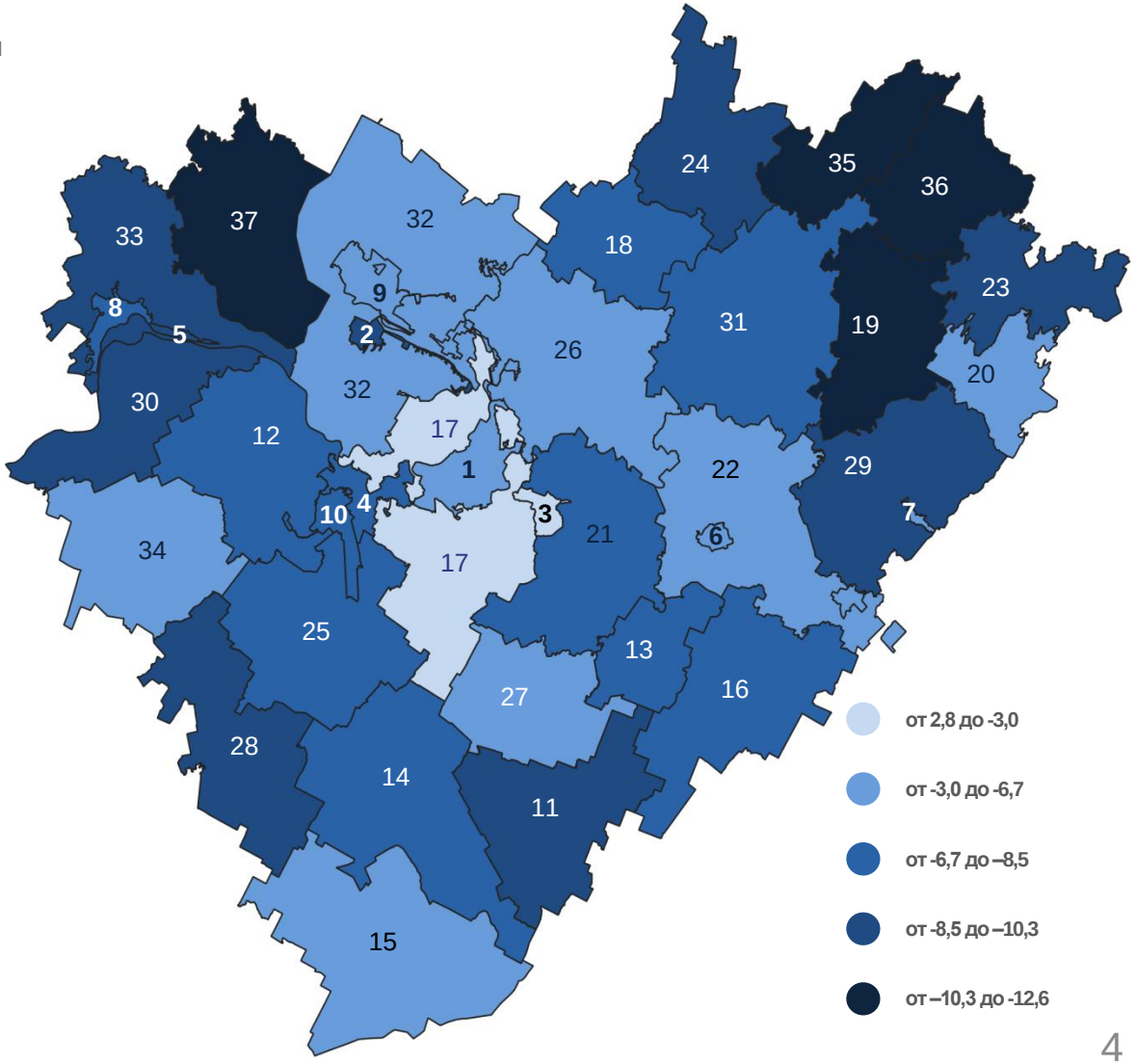

ЧИСЛО ЗАРЕГИСТРИРОВАННЫХ РОДИВШИХСЯ

В СЕНТЯБРЕ 2023 ГОДА

ЯНВАРЬ-СЕНТЯБРЬ 2023

Число зарегистрированных родившихся

18 401 человек

Коэффициент рождаемости

7,8 ‰ в расчете на 1000 человек населения

Изменение к январю-сентябрю 2022 года

97,9 %

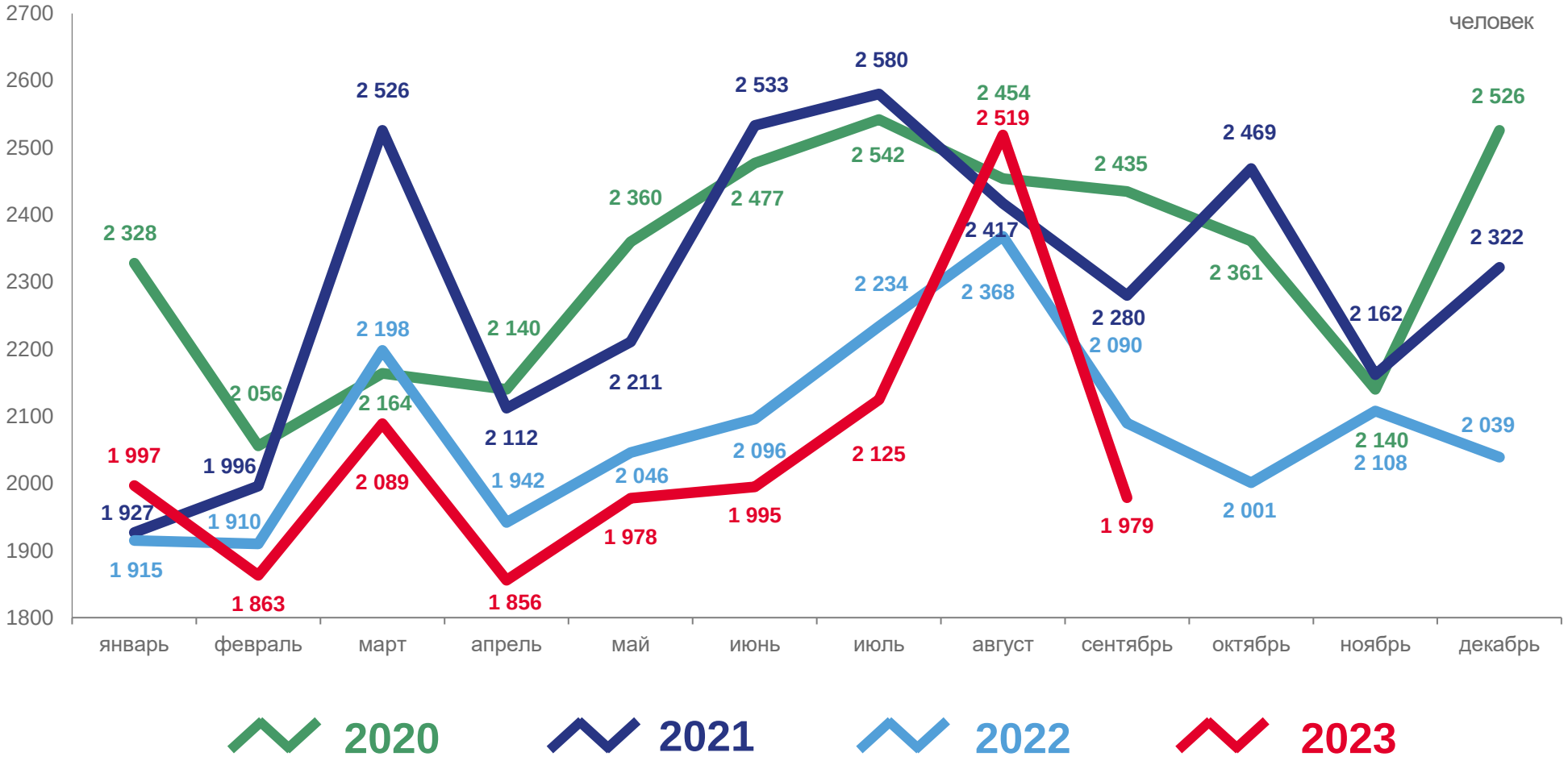

КОЭФФИЦИЕНТ РОЖДАЕМОСТИ НАСЕЛЕНИЯ

ЯНВАРЬ-СЕНТЯБРЬ 2023 ГОДА, НА 1000 ЧЕЛОВЕК НАСЕЛЕНИЯ

Городские округа с наименьшими и наибольшими значениями

4 городских округов
11 муниципальных районов

имеют значение показателя **больше**, чем по Самарской области

6 городских округов
16 муниципальных районов

имеют значение показателя **меньше**, чем по Самарской области

Муниципальные районы с наименьшими и наибольшими значениями

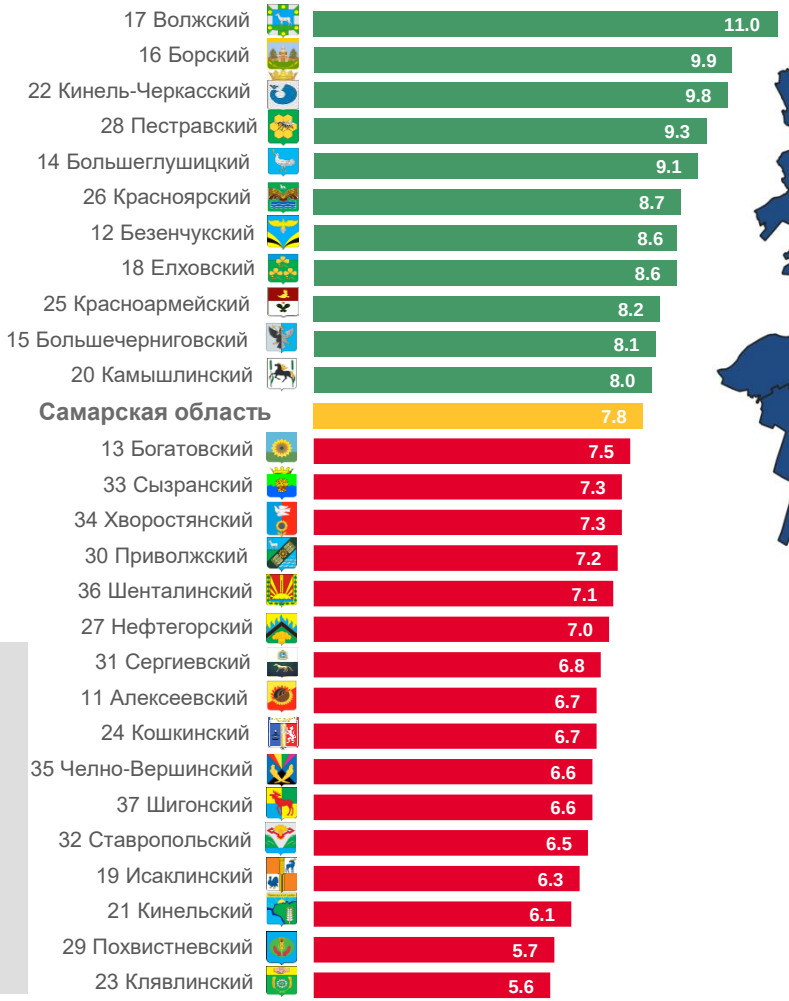

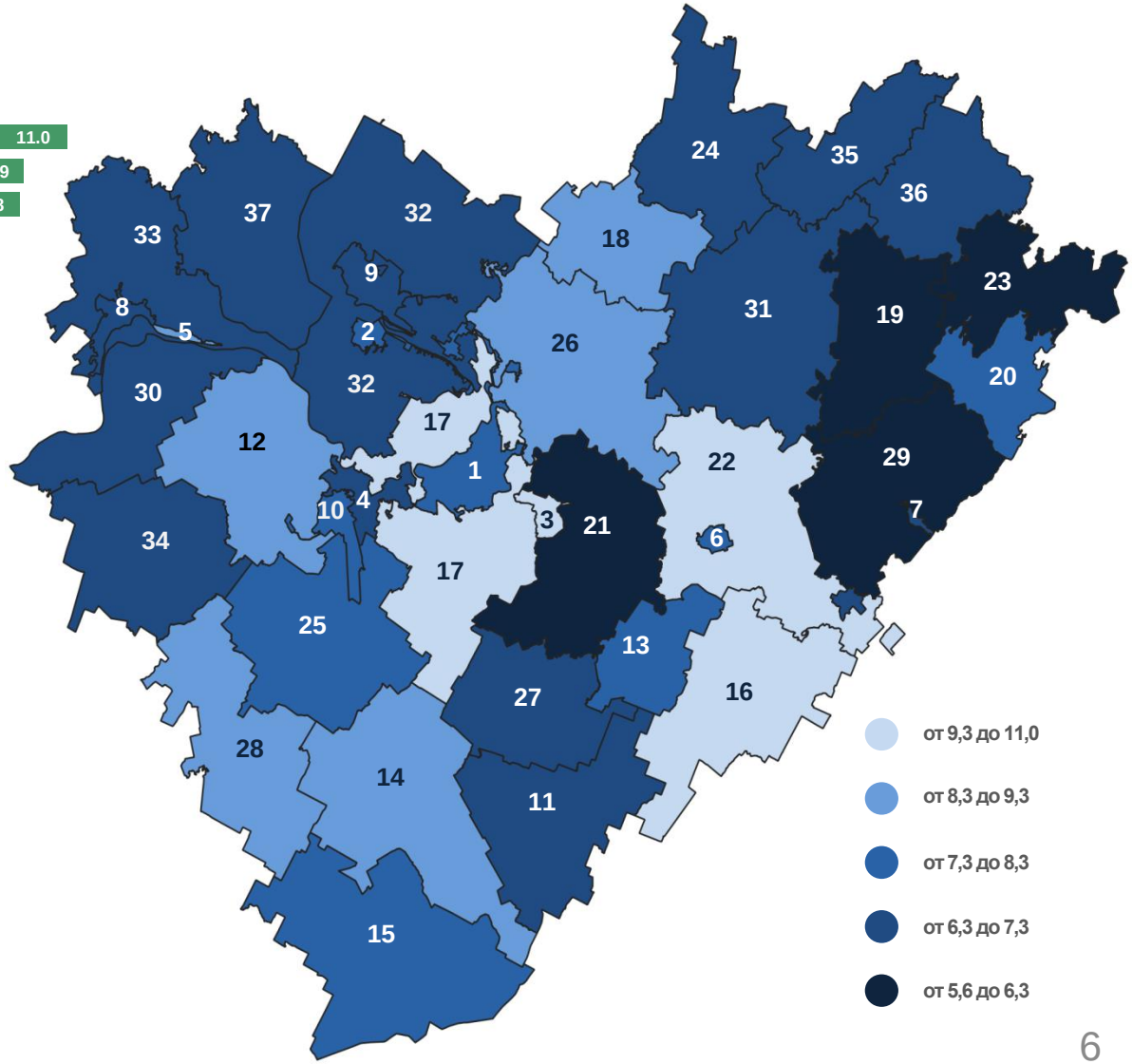

ЧИСЛО РОДИВШИХСЯ ДЕТЕЙ ПО ПОРЯДКУ ИХ РОЖДЕНИЯ У МАТЕРИ

В ЯНВАРЕ-СЕНТЯБРЕ 2023 ГОДА

ЯНВАРЬ - СЕНТЯБРЬ 2023

Число зарегистрированных родившихся

18 401 человек

Изменение к январю - сентябрю 2022 года

97,9 %

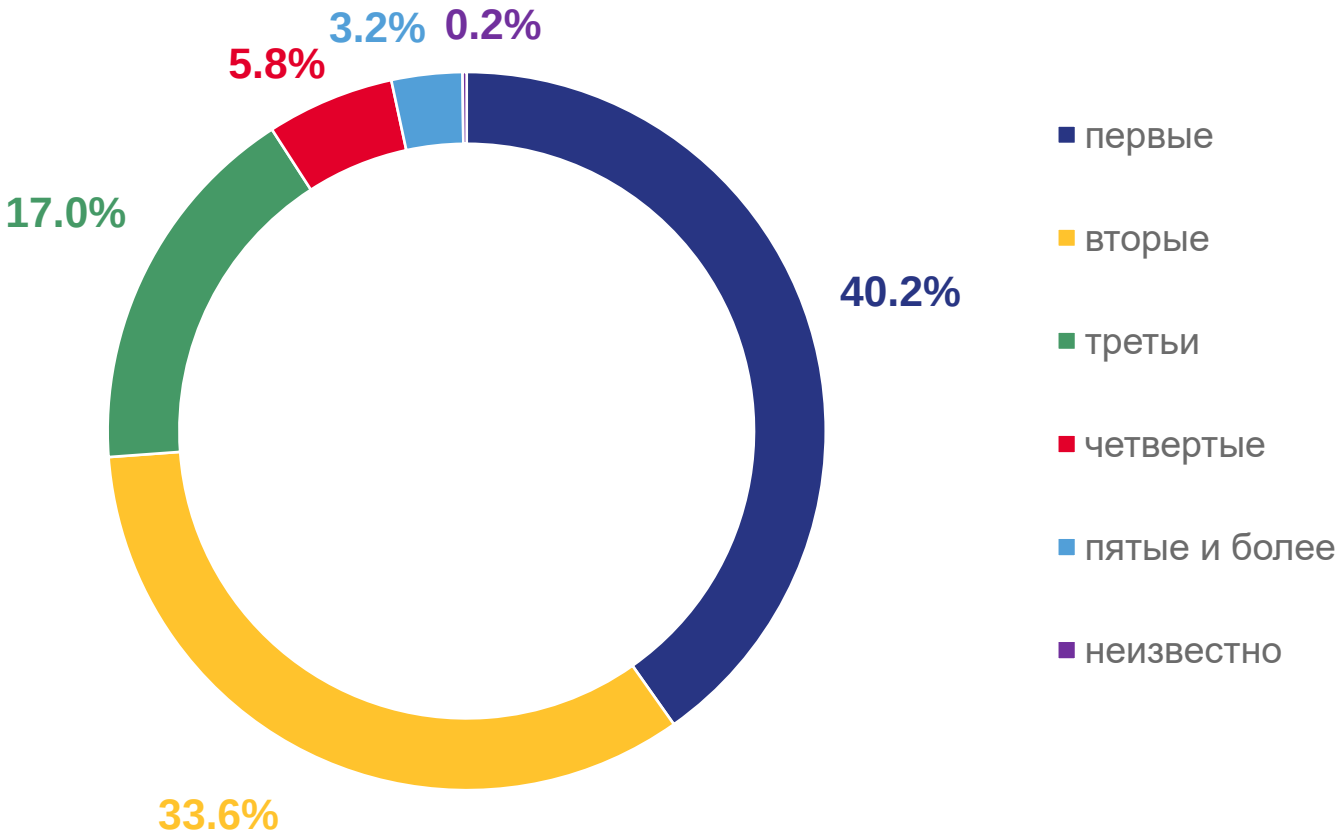

Оперативные данные по дате регистрации в органах ЗАГС

ЧИСЛО ЗАРЕГИСТРИРОВАННЫХ УМЕРШИХ

В СЕНТЯБРЕ 2023 ГОДА

ЯНВАРЬ-СЕНТЯБРЬ 2023

Число зарегистрированных умерших

31 480 человек

Коэффициент смертности

13,4 ‰ в расчете на 1000 человек населения

Изменение к январю-сентябрю 2022 года

92,4 %

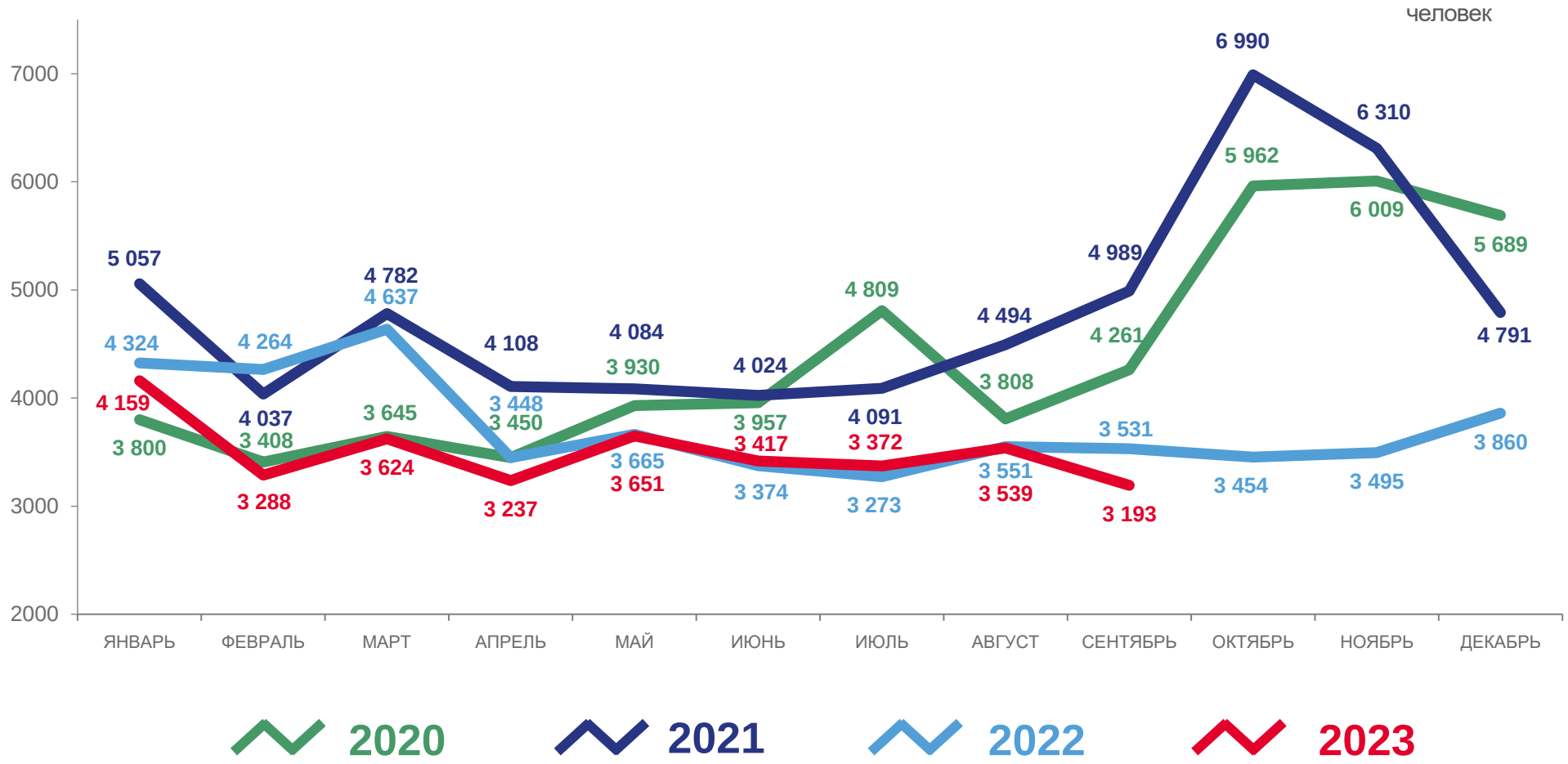

КОЭФФИЦИЕНТ СМЕРТНОСТИ НАСЕЛЕНИЯ

ЯНВАРЬ-СЕНТЯБРЬ 2023 ГОДА, НА 1000 ЧЕЛОВЕК НАСЕЛЕНИЯ

Городские округа с наименьшими и наибольшими значениями

4 городских округа
4 муниципальных районов

имеют значение показателя **меньше**, чем по Самарской области

6 городских округов
23 муниципальный района

имеют значение показателя **больше**, чем по Самарской области

Муниципальные районы с наименьшими и наибольшими значениями

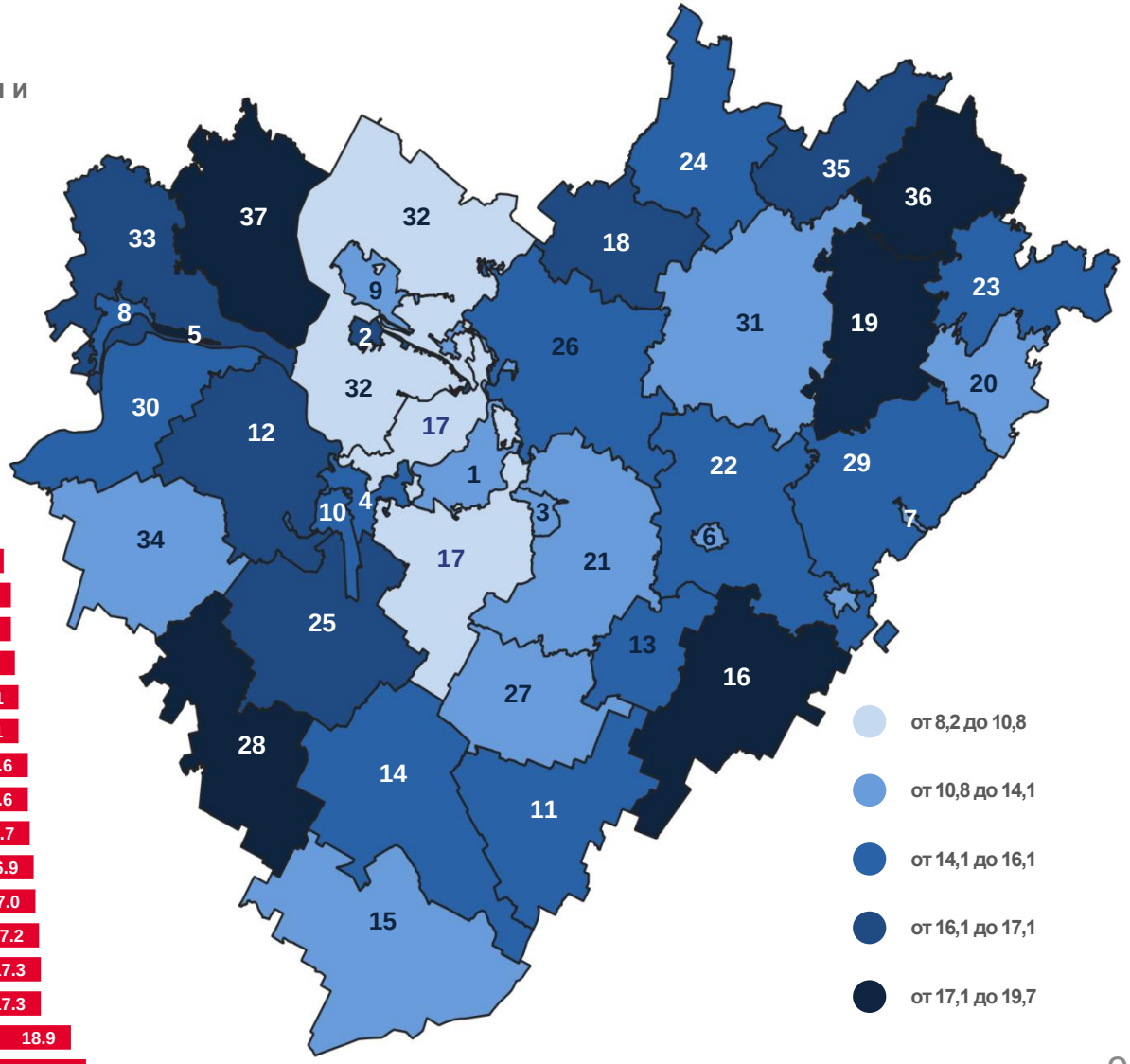

ПОКАЗАТЕЛИ МЛАДЕНЧЕСКОЙ СМЕРТНОСТИ

В СЕНТЯБРЕ 2023 ГОДА

ЧИСЛО УМЕРШИХ В ВОЗРАСТЕ ДО 1 ГОДА, ЧЕЛОВЕК

97 человек

Изменение к январю-сентябрю 2022 года

97,0 %

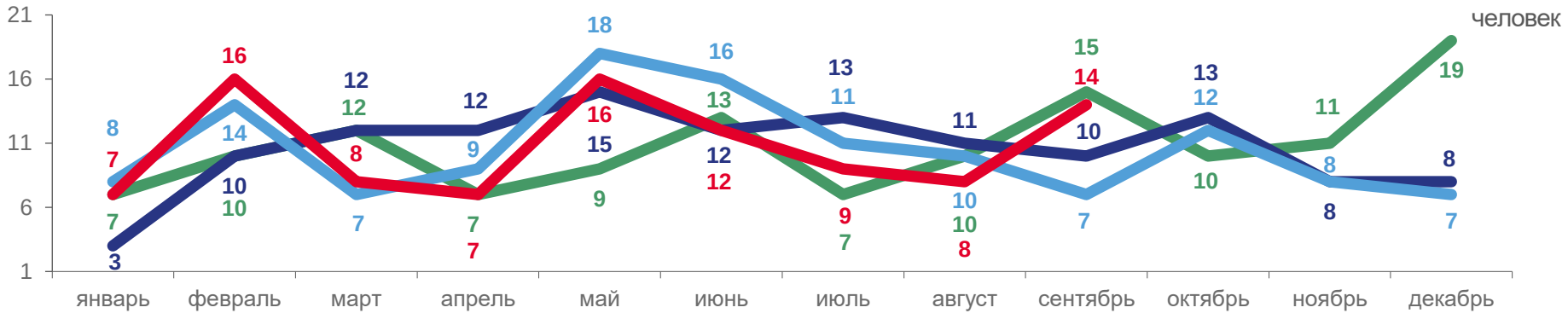

КОЭФФИЦИЕНТ МЛАДЕНЧЕСКОЙ СМЕРТНОСТИ, на 1000 родившихся живыми

Данные приведены накопленным итогом

5,2 ‰

Изменение к январю-сентябрю 2022 года

104,0 %

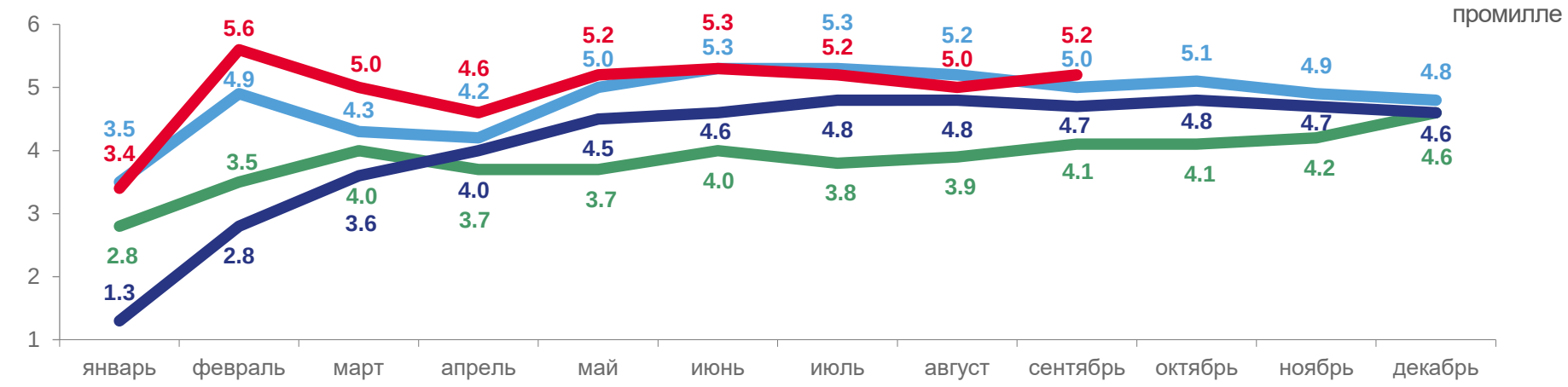

2020 2021 2022 2023



ЧИСЛО ЗАРЕГИСТРИРОВАННЫХ БРАКОВ

СЕНТЯБРЬ 2023 ГОДА

ЯНВАРЬ-СЕНТЯБРЬ 2023

Число зарегистрированных браков

15 700 единиц

Коэффициент брачности

6,7 ‰ в расчете на 1000 человек населения

Изменение к январю-сентябрю 2022 года

102,2 %

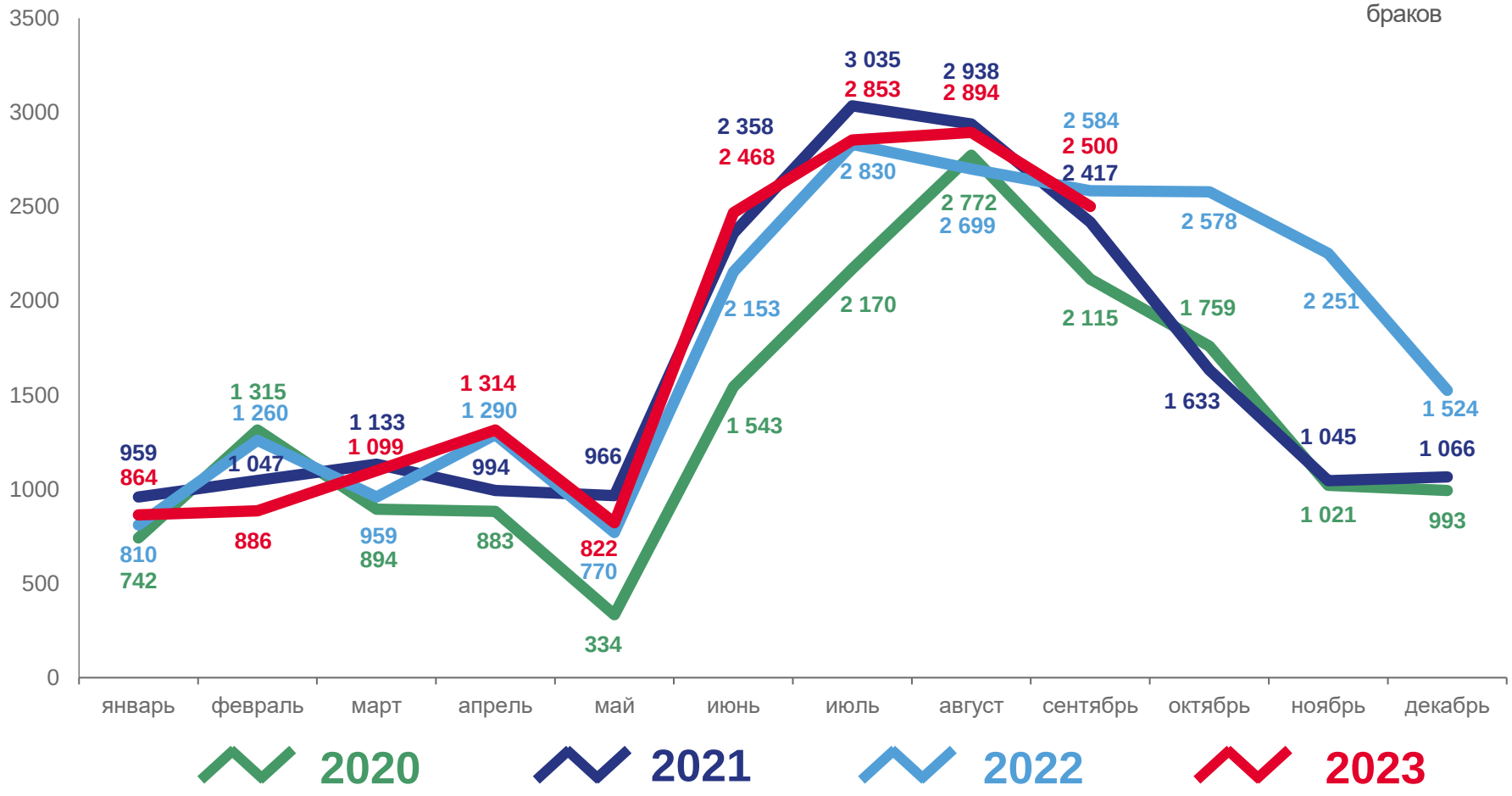

ЧИСЛО ЗАРЕГИСТРИРОВАННЫХ РАЗВОДОВ

СЕНТЯБРЬ 2023 ГОДА

ЯНВАРЬ-СЕНТЯБРЬ 2023

Число зарегистрированных разводов

10 492 единиц

Коэффициент разводимости

4,5 ‰ в расчете на 1000 человек населения

Изменение к январю-сентябрю 2022 года

102,4 %